

Notruf112



Rettungszweckverband
Chemnitz-Erzgebirge

Aktuelle Informationen

für Notärztinnen und Notärzte

24. Oktober 2024

Sehr geehrte Damen und Herren, liebe Kolleginnen und Kollegen,

gerne möchte ich Sie über Entwicklungen und Änderungen im RettZV informieren.

Mit freundlichen Grüßen

Christian Lauchner
ÄLRD

Inhalt

Anmeldung und Dokumentation bei STEMI

Neues PsychKG

Chirurgisches Set NEF

Sonographie

Anmeldung und Dokumentation bei STEMI

Notärztinnen und Notärzte müssen einen STEMI erkennen und leitliniengerecht versorgen. Zur leitliniengerechten Versorgung gehört der direkte Transport von der Einsatzstelle bis in den Herzkatheter. Um das zu realisieren, muss so früh wie möglich die Zielklinik informiert werden. Dabei muss das EKG übertragen werden. Der RettZV hat dazu auf den Tablets eine Messengerfunktion eingerichtet.

Die Bedienungsanleitung finden Sie in den SOP des RettZV und hier als Anlage.
Hauptfehler ist, dass ein falscher Empfänger ausgewählt wird.

Klinikum Chemnitz: kh_chemnitz_klinikum

Klinikum Aue: kh_aue_kardiologie
kh_aue_notaufnahme **nur zusätzlich**

Bitte in jedem Fall immer noch anrufen. Bei STEMI ist die Anmeldung über IVENA nicht ausreichend.

Als Rückfallebene kann das EKG auch als Anhang am Einsatzprotokoll übertragen werden.

Ein STEMI muss im Protokoll auch so benannt werden und ist als NACA 5 zu klassifizieren.

Neues PsychKG

Am 22.07.2024 ist eine neue Fassung des PsychKG in Kraft getreten:

<https://www.revosax.sachsen.de/vorschrift/20964>

Für den RD sind folgende Punkte relevant:

§ 12 (2) Unabhängig von den festgelegten Zuständigkeitsgebieten für Psychiatrien kann der RD das nächstgelegene geeignete KHS anfahren.

„Zwangseinweisung“: Unverändert kann bei akuter Eigen- oder Fremdgefährdung die Polizei einen Patienten zwangsweise der Psychiatrie zuführen. Dazu soll die Polizei einen Arzt zuziehen, was die Polizei oft durch Anforderung des Notarztes umsetzt. Die entsprechende Regelung findet sich jetzt im § 24 und wird als: „Vorführung“ bezeichnet.

Wichtige Hinweise für die Praxis:

Dokumentieren Sie im Protokoll, ob § 24 zur Anwendung gekommen ist oder ob der Patient zur freiwilligen Mitfahrt überredet wurde und die Polizei nur begleitet.

Schreiben Sie nicht nur, dass Eigen- oder Fremdgefährdung besteht, sondern dokumentieren Sie, woran Sie das festmachen.

Es kommen aus einschlägigen Milieus vermehrt seitenlange Schriftstücke, in denen die Berechtigung der Maßnahmen bestritten wird.

Chirurgisches Set

Im RettZV gab es bisher kein einheitliches chirurgisches Material. Eine beidseitige Anlage von Thoraxdrainagen war nicht vorgesehen.

Ab November werden alle NEF mit einheitlichem Material ausgestattet. Zum Inhalt finden Sie im Downloadbereich – Bestückungs- und Medikamentenlisten - weitere Informationen.

Sonographie

Die Modelle, die von in unserem Bereich tätigen Kolleginnen und Kollegen empfohlen worden waren, wurden auf mehreren NEF und in der Kardiologie des Klinikum Chemnitz getestet. Letztlich fiel die Entscheidung auf Clarius.

- kabellos
- zentrale Verwaltung aller Geräte möglich
- Funktion auch ohne zusätzliches Abonnement

Vier Geräte sind in der Beschaffung. (Rettungszentrum, Hutholz, Annaberg, Zschopau). Weitere Geräte für die restlichen NEF folgen, sobald 2025 der Haushalt des RettZV genehmigt ist.

Erkennbare Probleme:

- Abspeichern von Bildern und Schleifen im Einsatzprotokoll noch nicht möglich. Bitte im Freitext beschreiben.
- NFS haben noch keine Erfahrung mit präklinischer Sonografie und werden das Gerät nur auf Aufforderung bringen.

Handbuch und Kurzanleitung finden Sie im Downloadbereich – MPG-Geräteinformation und –konfiguration.

[Link in den Downloadbereich RettZV](#)



Transport und Anmeldung von Patienten mit ST-Hebungsinfarkt

Gültigkeit:

Diese Verfahrensanweisung gilt, wenn durch den Rettungsdienst präklinisch ein ST-Hebungsinfarkt diagnostiziert wird. Sie betrifft nicht Verlegungen aus Krankenhäusern und Einweisungen.

Sie ist für ärztliches und nicht-ärztliches Personal auf Rettungsmitteln des Rettungszweckverbandes Chemnitz - Erzgebirge verbindlich.

Transportziel:

Patienten mit STEMI müssen in eine Klinik transportiert werden, in der sofort eine Koronarangiographie möglich ist und die Möglichkeit einer Intensivtherapie besteht.

Voranmeldung:

Für Voranmeldungen von Patienten mit STEMI sind Telefonnummern eingerichtet, die direkt beim diensthabenden Kardiologen aufläuft:

| | |
|-------------------|-------------------------------|
| Klinikum Chemnitz | 0152 5472 4917 |
| Klinikum Aue | 03771 58 3776 (03771 58 3665) |

Verwendung dieser Telefonnummer

- nur bei ST-Hebungsinfarkt
- nur durch den Notarzt (NotSan wenn kein NA vor Ort)
- möglichst frühzeitig nach Stellung der Diagnose
- möglichst Arzt-Arzt-Gespräch

Übertragung von EKG-Bildern:

Die Übertragung erfolgt über das Tablett des NEF.

| | | |
|------------------|-------------------|-----------------------|
| Empfängeradresse | Klinikum Chemnitz | @kh_chemnitz_klinikum |
| | Klinikum Aue | @kh_aue_kardiologie |

Die direkte Voranmeldung durch Arzt-Arzt-Gespräch ist auch bei EKG-Übertragung nötig.

Anfahrt und Übergabe:

| | |
|-------------------|----------------------|
| Klinikum Chemnitz | KINA Bürgerstr. |
| Klinikum Aue | Zentrale Notaufnahme |

Der Patient bleibt am Monitor angeschlossen.

Nach Sichtung des Patienten und der erhobenen Befunde durch den diensthabenden Kardiologen erfolgt die Durchfahrt in das Herzkatheterlabor oder eine Umlagerung für notwendige Diagnostik.

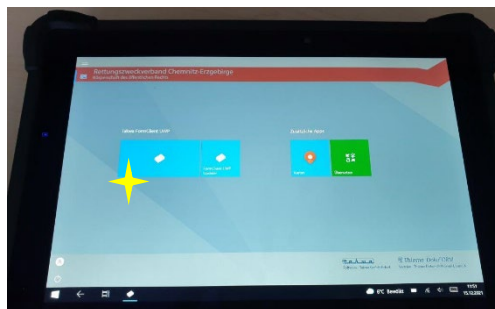
Notwendige kurze Diagnostik (z. B. orientierende Echokardiografie) erfolgt auf der Trage des Rettungsdienstes.

Beim Setzen des Status 7 soll die IRLS auf die Diagnose „STEMI“ hingewiesen werden, da in diesem Fall eine Alarmierung im Status 8 nicht sinnvoll ist.

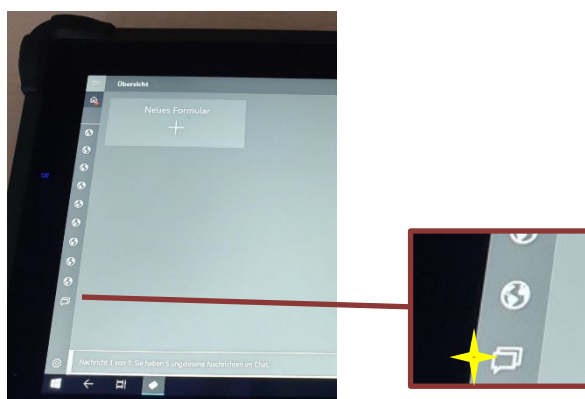
| | | |
|--|---------------|----------------------------|
| Anweisung n. §11(2) SächsLRettDPVO | Datum | erstellt / freigegeben |
| Rettungszweckverband Chemnitz-Erzgebirge | Dezember 2021 | ÄLRD / Herzinfarktnetzwerk |

Transport und Anmeldung von Patienten mit ST-Hebungsinfarkt Umgang mit dem Tablett

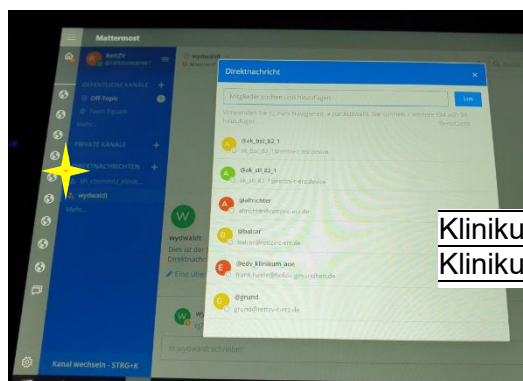
1. Im Startbildschirm auf Takwa FormClient UWP



2. In der Randleiste auf Messenger-Button



3. Feld „Direktnachricht+“ antippen. Adressbuch öffnet sich.



Klinikum Chemnitz

@kh_chemnitz_klinikum

Klinikum Aue

@kh_aue_kardiologie

4. Foto oder Nachricht senden

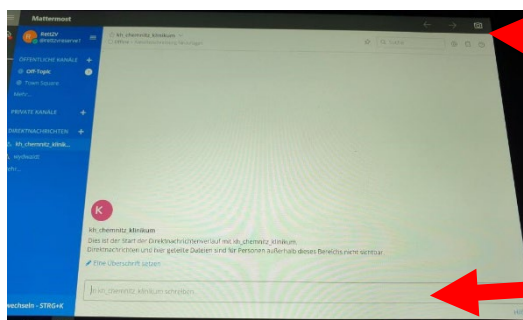


Foto aufnehmen
wird ohne weiteren
Zwischenschritt gesendet !

Textnachricht

| | | |
|--|---------------|---------------------------|
| Anweisung n. §11(2) SächsLRetDPVO | Datum | erstellt / freigegeben |
| Rettungszweckverband Chemnitz-Erzgebirge | Dezember 2021 | ÄLRD /Herzinfarktnetzwerk |